










# TRAFORO DEL MONTE BIANCO TUNNEL DU MONT BLANC

TRAFFICO MENSILE  
TRAFIC MENSUEL

		Italia-France				France-Italia				TOT.			
					TOT				TOT				TOT
<b>2017</b>	gen.jan.	47 332	538	24 299	<b>72 169</b>	45 384	555	21 463	<b>67 402</b>	92 716	1 093	45 762	<b>139 571</b>
	feb.fév.	43 166	590	24 678	<b>68 434</b>	43 774	616	22 858	<b>67 248</b>	86 940	1 206	47 536	<b>135 682</b>
	mar.mars	51 422	916	28 125	<b>80 463</b>	52 362	947	26 626	<b>79 935</b>	103 784	1 863	54 751	<b>160 398</b>
	apr.avr.	56 504	867	24 453	<b>81 824</b>	57 419	852	22 976	<b>81 247</b>	113 923	1 719	47 429	<b>163 071</b>
	mag.mai	46 153	702	28 271	<b>75 126</b>	46 106	738	25 796	<b>72 640</b>	92 259	1 440	54 067	<b>147 766</b>
	giu.juin	47 686	662	28 334	<b>76 682</b>	51 598	609	26 042	<b>78 249</b>	99 284	1 271	54 376	<b>154 931</b>
	lug.juil.	70 778	825	28 690	<b>100 293</b>	95 808	807	25 701	<b>122 316</b>	166 586	1 632	54 391	<b>222 609</b>
	ago.août	109 043	799	21 239	<b>131 081</b>	88 503	792	20 350	<b>109 645</b>	197 546	1 591	41 589	<b>240 726</b>
	sett.sept.	61 969	809	29 709	<b>92 487</b>	54 356	863	27 642	<b>82 861</b>	116 325	1 672	57 351	<b>175 348</b>
	ott.oct.	51 137	503	31 472	<b>83 112</b>	48 982	547	28 476	<b>78 005</b>	100 119	1 050	59 948	<b>161 117</b>
	nov.nov	43 585	306	29 365	<b>73 256</b>	39 541	333	27 695	<b>67 569</b>	83 126	639	57 060	<b>140 825</b>
	dic.déc.	48 363	523	23 657	<b>72 543</b>	51 388	577	23 567	<b>75 532</b>	99 751	1 100	47 224	<b>148 075</b>
	<b>TOT.</b>	<b>677 138</b>	<b>8 040</b>	<b>322 292</b>	<b>1 007 470</b>	<b>675 221</b>	<b>8 236</b>	<b>299 192</b>	<b>982 649</b>	<b>1 352 359</b>	<b>16 276</b>	<b>621 484</b>	<b>1 990 119</b>
<b>2018</b>	gen.jan.	46 089	539	27 886	<b>74 514</b>	43 394	609	25 020	<b>69 023</b>	89 483	1 148	52 906	<b>143 537</b>
	feb.fév.	42 453	588	26 006	<b>69 047</b>	42 455	707	24 842	<b>68 004</b>	84 908	1 295	50 848	<b>137 051</b>
	mar.mars	51 935	964	29 299	<b>82 198</b>	57 396	1 032	28 037	<b>86 465</b>	109 331	1 996	57 336	<b>168 663</b>
	apr.avr.	49 698	656	24 760	<b>75 114</b>	46 042	707	22 895	<b>69 644</b>	95 740	1 363	47 655	<b>144 758</b>
	mag.mai	49 746	686	27 515	<b>77 947</b>	50 540	654	26 586	<b>77 780</b>	100 286	1 340	54 101	<b>155 727</b>
	giu.juin	44 784	649	26 739	<b>72 172</b>	49 356	693	25 531	<b>75 580</b>	94 140	1 342	52 270	<b>147 752</b>
	lug.juil.	71 380	931	29 224	<b>101 535</b>	96 318	952	26 596	<b>123 866</b>	167 698	1 883	55 820	<b>225 401</b>
	ago.août	111 672	1 015	21 193	<b>133 880</b>	92 191	1 043	19 777	<b>113 011</b>	203 863	2 058	40 970	<b>246 891</b>
	sett.sept.	62 907	761	27 678	<b>91 346</b>	53 498	818	25 251	<b>79 567</b>	116 405	1 579	52 929	<b>170 913</b>
	ott.oct.	45 201	533	31 021	<b>76 755</b>	43 505	594	28 230	<b>72 329</b>	88 706	1 127	59 251	<b>149 084</b>
	nov.nov	36 234	412	27 734	<b>64 380</b>	34 433	431	24 757	<b>59 621</b>	70 667	843	52 491	<b>124 001</b>
	dic.déc.	46 836	604	23 279	<b>70 719</b>	48 691	646	22 345	<b>71 682</b>	95 527	1 250	45 624	<b>142 401</b>
	<b>TOTALE</b>	<b>658 935</b>	<b>8 338</b>	<b>322 334</b>	<b>989 607</b>	<b>657 819</b>	<b>8 886</b>	<b>299 867</b>	<b>966 572</b>	<b>1 316 754</b>	<b>17 224</b>	<b>622 201</b>	<b>1 956 179</b>