












# TRAFORO DEL MONTE BIANCO TUNNEL DU MONT BLANC

TRAFFICO MENSILE  
TRAFIC MENSUEL

		France-Italia				Italia-France				TOT.			
					TOT				TOT				TOT
2019	gen.jan.	43 081	683	24 628	<b>68 392</b>	45 499	653	27 415	<b>73 567</b>	88 580	1 336	52 043	<b>141 959</b>
	feb.fév.	42 414	700	25 266	<b>68 380</b>	41 520	666	27 366	<b>69 552</b>	83 934	1 366	52 632	<b>137 932</b>
	mar.mars	54 487	1 126	27 857	<b>83 470</b>	54 807	1 095	30 187	<b>86 089</b>	109 294	2 221	58 044	<b>169 559</b>
	apr.avr.	56 045	921	25 627	<b>82 593</b>	54 325	934	28 064	<b>83 323</b>	110 370	1 855	53 691	<b>165 916</b>
	mag.mai	46 330	797	25 279	<b>72 406</b>	40 763	784	28 206	<b>69 753</b>	87 093	1 581	53 485	<b>142 159</b>
	giu.juin	52 122	836	25 067	<b>78 025</b>	53 471	839	27 727	<b>82 037</b>	105 593	1 675	52 794	<b>160 062</b>
	lug.juil.	91 014	1 131	26 936	<b>119 081</b>	66 546	1 069	30 996	<b>98 611</b>	157 560	2 200	57 932	<b>217 692</b>
	ago.août	90 421	1 278	18 210	<b>109 909</b>	112 544	1 210	19 975	<b>133 729</b>	202 965	2 488	38 185	<b>243 638</b>
	sett.sept.	52 431	958	25 515	<b>78 904</b>	59 008	868	27 689	<b>87 565</b>	111 439	1 826	53 204	<b>166 469</b>
	ott.oct.	44 813	737	28 160	<b>73 710</b>	45 197	697	30 696	<b>76 590</b>	90 010	1 434	58 856	<b>150 300</b>
	nov.nov	34 962	568	25 317	<b>60 847</b>	36 160	545	27 273	<b>63 978</b>	71 122	1 113	52 590	<b>124 825</b>
	dic.déc.	49 952	755	21 570	<b>72 277</b>	47 616	716	22 985	<b>71 317</b>	97 568	1 471	44 555	<b>143 594</b>
	<b>TOTALE</b>	<b>658 072</b>	<b>10 490</b>	<b>299 432</b>	<b>967 994</b>	<b>657 456</b>	<b>10 076</b>	<b>328 579</b>	<b>996 111</b>	<b>1 315 528</b>	<b>20 566</b>	<b>628 011</b>	<b>1 964 105</b>
2020	gen.jan.	47 232	834	24 305	<b>72 371</b>	49 703	819	27 268	<b>77 790</b>	96 935	1 653	51 573	<b>150 161</b>
	feb.fév.	44 421	762	25 013	<b>70 196</b>	45 377	779	27 577	<b>73 733</b>	89 798	1 541	52 590	<b>143 929</b>
	mar.mars	10 557	223	22 869	<b>33 649</b>	10 504	205	24 725	<b>35 434</b>	21 061	428	47 594	<b>69 083</b>
	apr.avr.	1 513	7	15 036	<b>16 556</b>	1 273	12	15 989	<b>17 274</b>	2 786	19	31 025	<b>33 830</b>
	mag.mai	4 349	8	18 528	<b>22 885</b>	4 202	7	20 762	<b>24 971</b>	8 551	15	39 290	<b>47 856</b>
	giu.juin	28 159	53	21 389	<b>49 601</b>	24 824	59	25 326	<b>50 209</b>	52 983	112	46 715	<b>99 810</b>
	lug.juil.	66 657	345	23 925	<b>90 927</b>	50 680	356	27 911	<b>78 947</b>	117 337	701	51 836	<b>169 874</b>
	ago.août	69 343	526	18 215	<b>88 084</b>	82 851	505	21 866	<b>105 222</b>	152 194	1 031	40 081	<b>193 306</b>
	sett.sept.	40 724	295	24 087	<b>65 106</b>	44 281	301	28 248	<b>72 830</b>	85 005	596	52 335	<b>137 936</b>
	ott.oct.												
	nov.nov												
	dic.déc.												
	<b>TOTALE</b>	<b>312 955</b>	<b>3 053</b>	<b>193 367</b>	<b>509 375</b>	<b>313 695</b>	<b>3 043</b>	<b>219 672</b>	<b>536 410</b>	<b>626 650</b>	<b>6 096</b>	<b>413 039</b>	<b>1 045 785</b>