










TRAFORO DEL MONTE BIANCO
TUNNEL DU MONT BLANC

TRAFFICO MENSILE
TRAFIC MENSUEL

		France-Italia				Italia-France				TOT.			
					TOT				TOT				TOT
2020	gen.jan.	47 232	834	24 305	72 371	49 703	819	27 268	77 790	96 935	1 653	51 573	150 161
	feb.fév.	44 421	762	25 013	70 196	45 377	779	27 577	73 733	89 798	1 541	52 590	143 929
	mar.mars	10 557	223	22 869	33 649	10 504	205	24 725	35 434	21 061	428	47 594	69 083
	apr.avr.	1 513	7	15 036	16 556	1 273	12	15 989	17 274	2 786	19	31 025	33 830
	mag.mai	4 349	8	18 528	22 885	4 202	7	20 762	24 971	8 551	15	39 290	47 856
	giu.juin	28 159	53	21 389	49 601	24 824	59	25 326	50 209	52 983	112	46 715	99 810
	lug.juil.	66 657	345	23 925	90 927	50 680	356	27 911	78 947	117 337	701	51 836	169 874
	ago.août	69 343	526	18 215	88 084	82 851	505	21 866	105 222	152 194	1 031	40 081	193 306
	sett.sept.	40 724	295	24 087	65 106	44 281	301	28 248	72 830	85 005	596	52 335	137 936
	ott.oct.	25 839	161	25 977	51 977	27 435	152	29 574	57 161	53 274	313	55 551	109 138
	nov.nov	8 613	32	23 007	31 652	9 601	26	26 563	36 190	18 214	58	49 570	67 842
	dic.déc.	16 776	13	23 080	39 869	12 837	9	24 442	37 288	29 613	22	47 522	77 157
	TOTALE	364 183	3 259	265 431	632 873	363 568	3 230	300 251	667 049	727 751	6 489	565 682	1 299 922
2021	gen.jan.	12 326	29	21 350	33 705	15 679	16	24 640	40 335	28 005	45	45 990	74 040
	feb.fév.	13 990	29	23 524	37 543	13 798	17	27 853	41 668	27 788	46	51 377	79 211
	mar.mars	14 675	28	27 117	41 820	13 985	18	32 259	46 262	28 660	46	59 376	88 082
	apr.avr.	12 379	32	23 477	35 888	10 828	13	26 095	36 936	23 207	45	49 572	72 824
	mag.mai	22 598	76	23 314	45 988	21 077	69	26 369	47 515	43 675	145	49 683	93 503
	giu.juin	34 105	220	26 020	60 345	27 567	212	28 796	56 575	61 672	432	54 816	116 920
	lug.juil.	82 833	525	26 255	109 613	51 432	527	30 556	82 515	134 265	1 052	56 811	192 128
	ago.août	75 450	703	18 175	94 328	99 289	679	21 323	121 291	174 739	1 382	39 498	215 619
	sett.sept.	45 593	348	25 708	71 649	51 397	334	28 702	80 433	96 990	682	54 410	152 082
	ott.oct.	45 239	298	25 858	71 395	46 630	295	29 264	76 189	91 869	593	55 122	147 584
	nov.nov	33 447	214	25 150	58 811	36 104	197	28 661	64 962	69 551	411	53 811	123 773
	dic.déc.	38 703	329	22 705	61 737	34 440	333	23 720	58 493	73 143	662	46 425	120 230
	TOTALE	431 338	2 831	288 653	722 822	422 226	2 710	328 238	753 174	853 564	5 541	616 891	1 475 996